

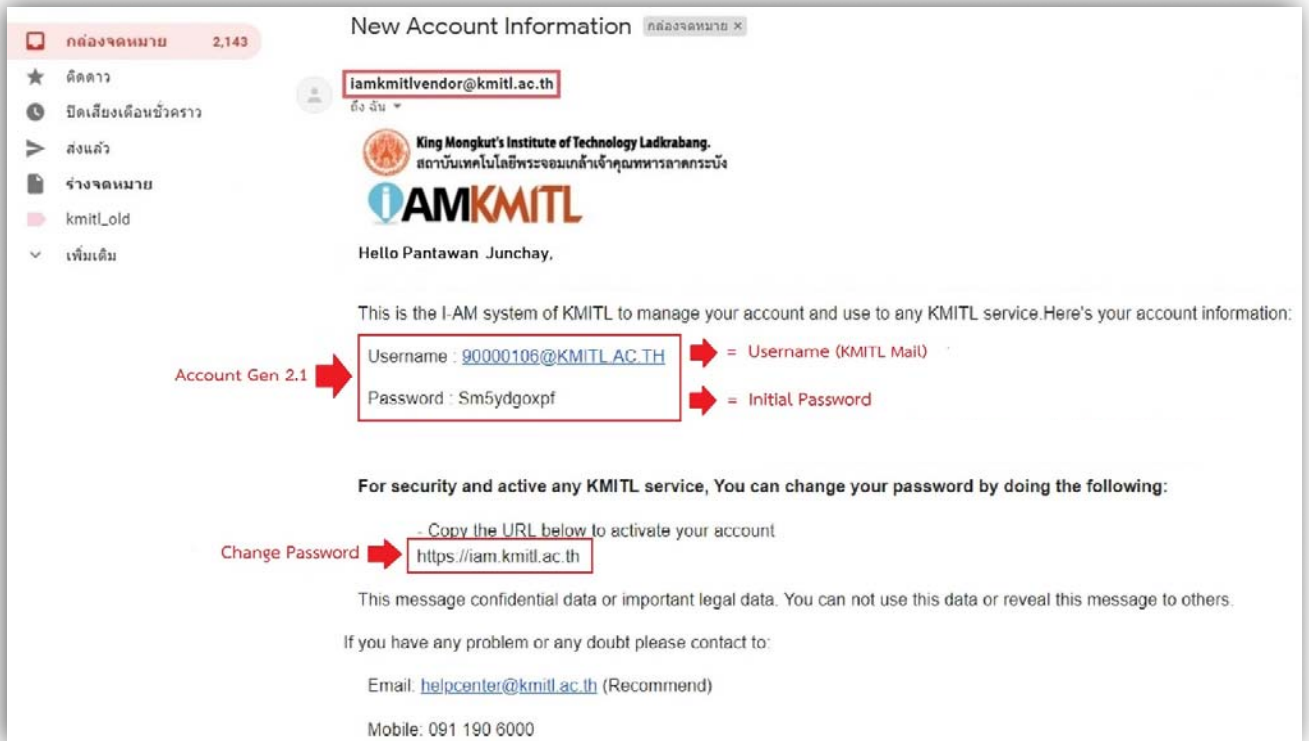
คู่มือ

บัญชีผู้ใช้งานใหม่ (New Account Gen 2.1) หรือ บัญชีผู้ใช้งานที่จํารหัสผ่านไม่ได้ (Reset Password)

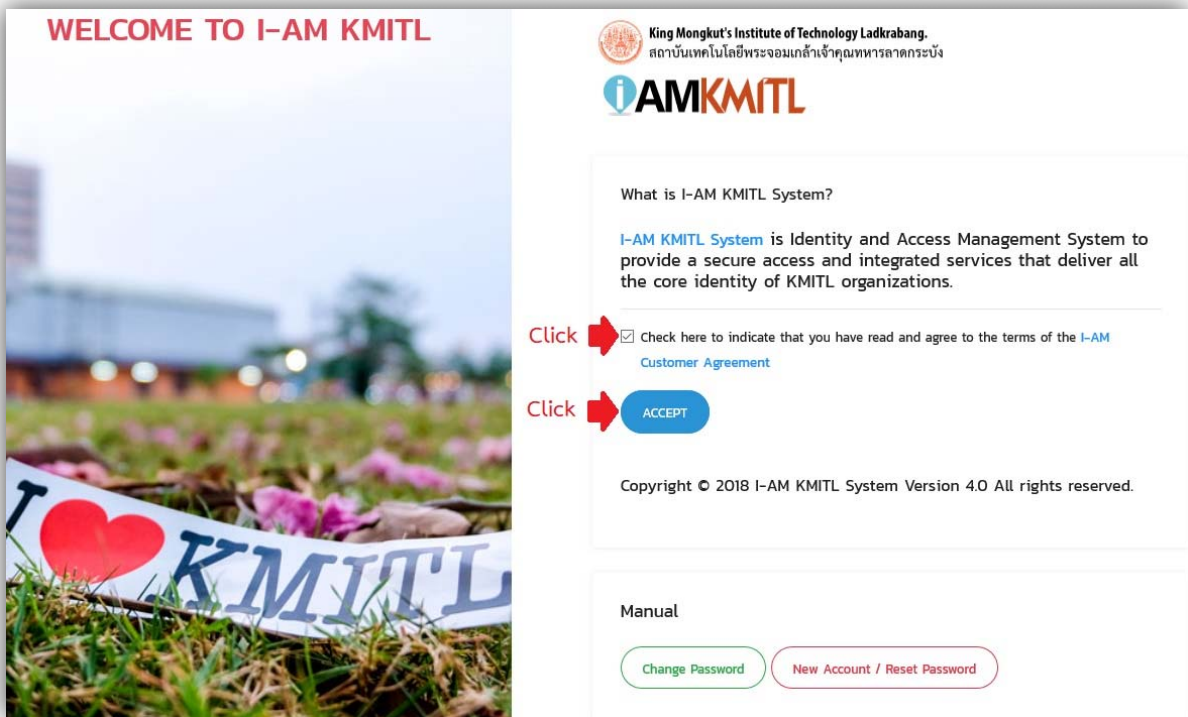
1. ระบบ I-AM KMITL SYSTEM 4.0 จะส่ง **Account Gen 2.1** ไปยังอีเมลส่วนบุคคล/อีเมลสำรอง (ที่ไม่ใช่อีเมลสถาบัน)
2. เปิดอีเมลที่ส่งมาจาก **["iamkmitlvendor"](mailto:iamkmitlvendor)**



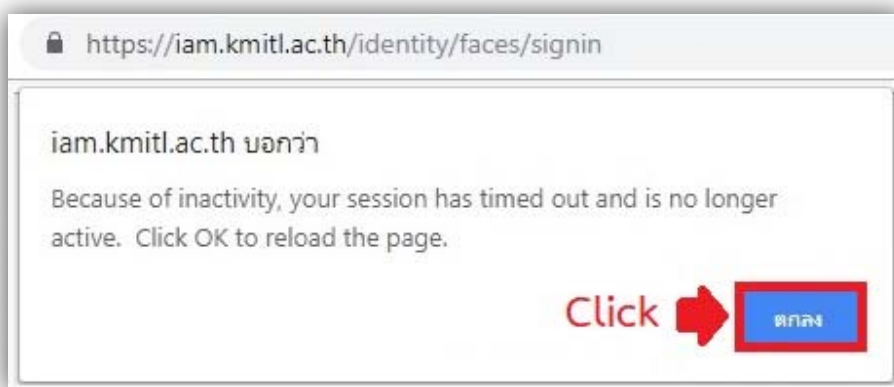
3. อีเมลจะแจ้ง Account Gen 2.1 อันประกอบด้วย **Username (KMITL Mail)** และ **Password (Initial Password)**



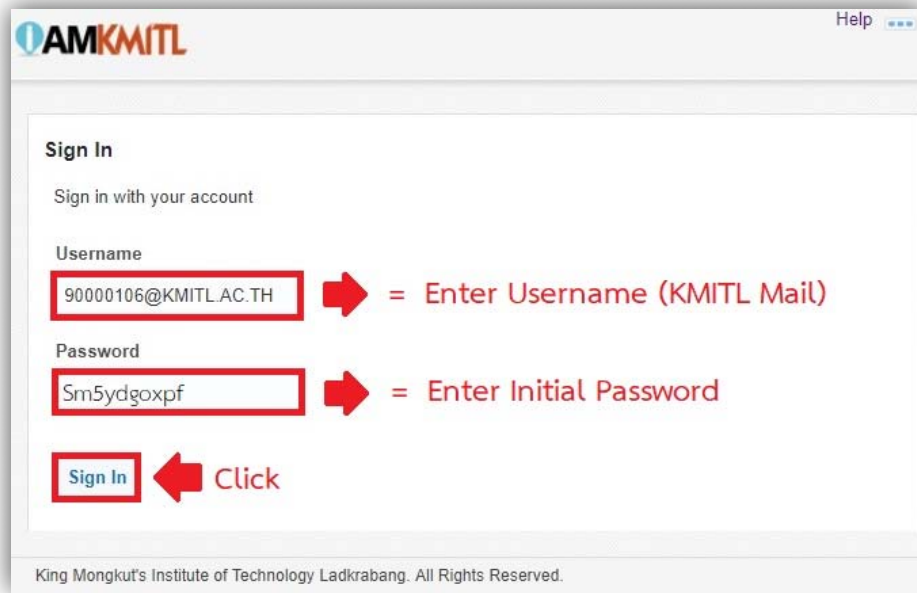
- พิมพ์หรือคัดลอก <https://iam.kmitl.ac.th> เพื่อเปิดเว็บไซต์ (เพื่อความปลอดภัยในการใช้งานในอีเมล จะไม่สามารถคลิกลิ้งค์เพื่อเปิดเว็บไซต์ได้)
- คลิกทำเครื่องหมายที่ **กล่องสี่เหลี่ยม** เพื่อยอมรับข้อตกลงการให้บริการ และคลิก **ACCEPT** เพื่อเข้าสู่ระบบ
******* อ่านคู่มือ Online ได้โดยคลิกที่ **New Account / Reset Password**



- หากคลิก **ACCEPT** แล้ว ขึ้นแจ้งเตือนตามภาพ ให้คลิก **OK**



7. ป้อนชื่อบัญชีผู้ใช้งาน (Username (KMITL Mail)) และรหัสผ่าน (Password (Initial Password)) ที่ได้รับจากอีเมล “iamkmitlverdor” และคลิก Sign In



Sign In

Sign in with your account

Username
90000106@KMITL.AC.TH → = Enter Username (KMITL Mail)

Password
Sm5ydgoxpf → = Enter Initial Password

Sign In ← Click

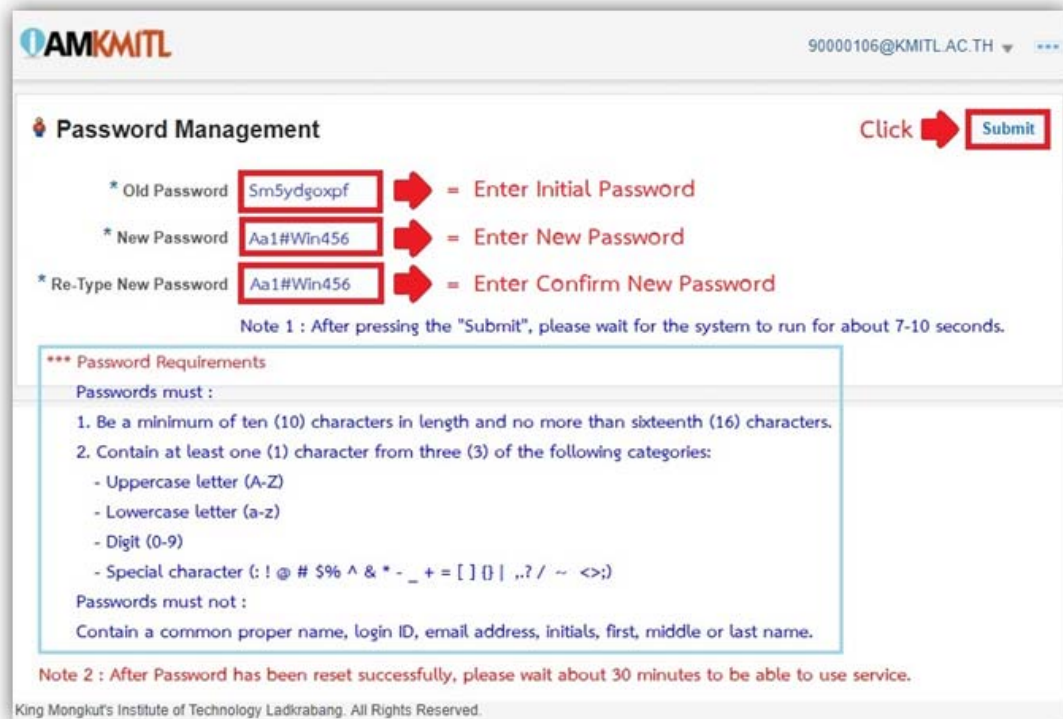
King Mongkut's Institute of Technology Ladkrabang. All Rights Reserved.

8. การเปลี่ยนรหัสผ่าน

- ป้อนรหัสผ่าน (Initial Password) ที่ได้รับจากจากอีเมล “iamkmitlverdor” ในช่อง Old Password
- ป้อนรหัสผ่านใหม่ที่ต้องการ (กรุณาอ่านข้อกำหนดการเปลี่ยนรหัสผ่านด้านล่าง) ในช่อง New Password
- ป้อนยืนยันรหัสผ่านใหม่อีกครั้ง ในช่อง Re-Type New Password
- คลิก Submit
- ในการเปลี่ยนรหัสผ่านครั้งแรก ระบบอาจต้องใช้เวลาประมาณ 1-2 นาที เนื่องจากระบบต้องทำการเชื่อมต่อข้อมูลกับหลายระบบ (เปลี่ยนรหัสครั้งถัดไปรอรระบบดำเนินการ 7-10 วินาที)

หมายเหตุ : ระบบไม่รองรับการเปลี่ยนรหัสผ่านบนระบบ iOS

******* หลังจากเปลี่ยนรหัสผ่านแล้ว สามารถใช้ Internet/WiFi, eOffice และระบบสารสนเทศอื่นๆ ได้ทันที ส่วน Google Application For Education และ Microsoft Office365 Online **กรุณารอประมาณ 30 นาที** จึงจะสามารถเข้าใช้บริการได้



AMKMITL 90000106@KMITL.AC.TH

Password Management

Click

* Old Password = Enter Initial Password

* New Password = Enter New Password

* Re-Type New Password = Enter Confirm New Password

Note 1 : After pressing the "Submit", please wait for the system to run for about 7-10 seconds.

*** Password Requirements

Passwords must :

1. Be a minimum of ten (10) characters in length and no more than sixteenth (16) characters.
2. Contain at least one (1) character from three (3) of the following categories:
 - Uppercase letter (A-Z)
 - Lowercase letter (a-z)
 - Digit (0-9)
 - Special character (: ! @ # \$ % ^ & * - _ + = [] { } | \ : , . ? / ~ < > ;

Passwords must not :

Contain a common proper name, login ID, email address, initials, first, middle or last name.

Note 2 : After Password has been reset successfully, please wait about 30 minutes to be able to use service.

King Mongkut's Institute of Technology Ladkrabang. All Rights Reserved.

ข้อกำหนดการเปลี่ยนรหัสผ่าน

- รหัสผ่าน **ต้องไม่เป็น** รหัสนักศึกษา, อีเมล, หมายเลขบัตรประชาชน, ชื่อ หรือ นามสกุล
- รหัสผ่าน ต้องประกอบด้วย ตัวอักษรภาษาอังกฤษพิมพ์ใหญ่ (A-Z) ตัวอักษรภาษาอังกฤษพิมพ์เล็ก (a-z) ตัวเลข (0-9) และอาจมีอักขระพิเศษร่วมด้วยได้ (: ! @ # \$ % ^ & * - _ + = [] { } | \ : , . ? / ~ < > ; **ยกเว้น** ` “ ”) ผสมรวมกัน อย่างน้อย **10 ตัวอักษร** และไม่เกิน **16 ตัวอักษร** เช่น Aa1#Win456

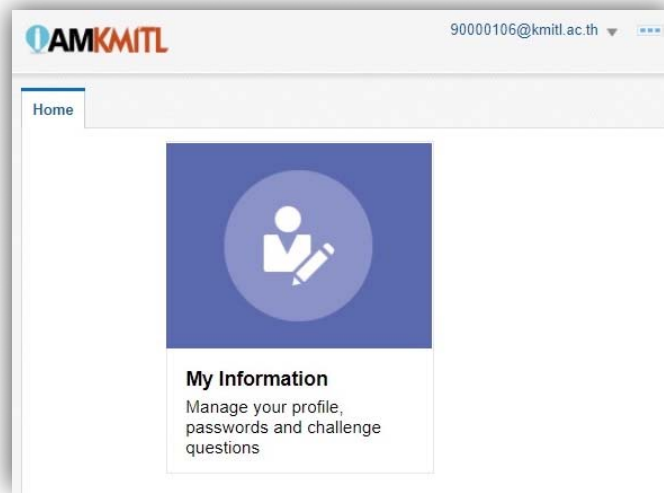
ข้อควรระวัง !!!

- ห้ามทำการเปลี่ยนรหัสผ่านบนระบบใดๆ โดยเด็ดขาด (เช่น Gmail, Microsoft365 Online) เพราะจะทำให้ไม่สามารถใช้บริการต่างๆ ได้ หากต้องการเปลี่ยนรหัสผ่าน **กรุณาเปลี่ยนที่ <https://iam.kmitl.ac.th> เท่านั้น !!!** เมื่อเปลี่ยนรหัสผ่านแล้ว ระบบจะทำการเปลี่ยนรหัสผ่านให้ทุกบริการ

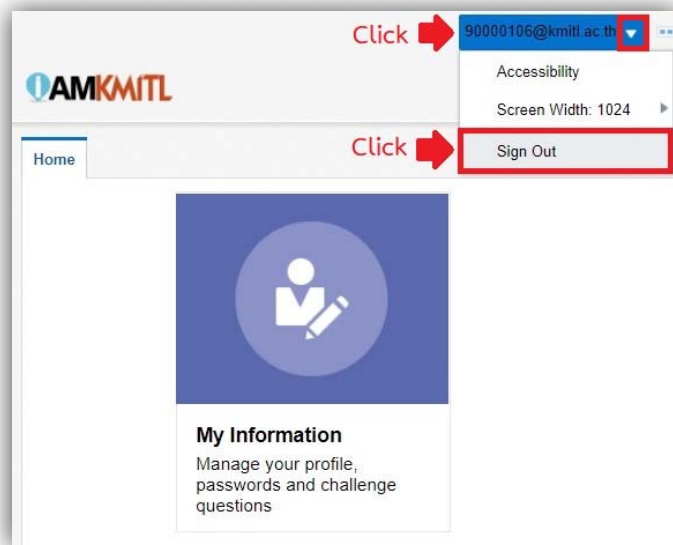
Warning !!!

- Do not change passwords in any system (such as Gmail, Microsoft365 online) because they will not be able to use various services if you want to change your password. **Please change at <https://iam.kmitl.ac.th> only !!!** When changing the password, the system will change the password for every service.

9. หน้าจอแสดงเปลี่ยนรหัสผ่านเรียบร้อยแล้ว



10. ^{คลิก}คลิก [Sign Out](#) ^{เพื่อ}เพื่อออกจากระบบ



ระบบสารสนเทศที่สามารถใช้บริการได้ มีดังนี้

สำหรับบุคลากรของสถาบัน

1. ระบบยืนยันตัวตน (Authentication) ของสถาบันฯ เพื่อใช้งานระบบเครือข่ายของสถาบันฯ ทั้งระบบเครือข่ายแบบมีสาย (LAN) และระบบเครือข่ายแบบไร้สาย (K-NEXT, K-ONE, KMITL-WiFi, KMITL-WIFI, KMITL-Dot1x, edurome [ยกเว้น](#) @KMITL)
2. สามารถใช้บริการ Google Application For Education ได้ เช่น Google Mail (โดยไม่ต้องสร้างบัญชีใหม่), Google Drive File Steam (มีพื้นที่จัดเก็บข้อมูลแบบไม่จำกัด) และบริการอื่นๆ บน Google Apps. โดยเข้าใช้งานได้ที่ <https://mail.google.com>
3. สามารถใช้บริการ Microsoft Office365 Online ได้ โดยเข้าใช้งานได้ที่ <https://portal.office.com>
4. สามารถใช้ระบบสารสนเทศต่างๆ ของสถาบัน เช่น ระบบใบแจ้งเงินเดือนและค่าตอบแทน, ระบบแจ้งซ่อมออนไลน์, ระบบจองห้องประชุม, PBP, e-Office เป็นต้น
5. สามารถใช้งาน SSL VPN ได้ที่ <https://myvpn.kmitl.ac.th>

สำหรับนักศึกษาของสถาบัน

1. ระบบยืนยันตัวตน (Authentication) ของสถาบันฯ เพื่อใช้งานระบบเครือข่ายของสถาบันฯ ทั้งระบบเครือข่ายแบบมีสาย (LAN) และระบบเครือข่ายแบบไร้สาย (K-NEXT, K-ONE, KMITL-WiFi, KMITL-WIFI, KMITL-Dot1x, edurome [ยกเว้น](#) @KMITL)
2. สามารถใช้บริการ Google For Education ได้ เช่น Google Mail (โดยไม่ต้องสร้างบัญชีใหม่), Google Drive File Steam (มีพื้นที่จัดเก็บข้อมูลแบบไม่จำกัด) และบริการอื่นๆ บน Google Apps. โดยเข้าใช้งานได้ที่ <https://mail.google.com>
3. สามารถใช้บริการ Microsoft Office365 Online ได้ โดยเข้าใช้งานได้ที่ <https://portal.office.com>
4. สามารถใช้งานระบบสารสนเทศต่างๆ ของสถาบัน เช่น การสืบค้นฐานข้อมูล
5. นักศึกษาลาดกระบัง รหัสนักศึกษาขึ้นต้นด้วย 59 เป็นต้นไป สามารถเข้าใช้ระบบสารสนเทศ สำนักทะเบียนและประมวลผลได้ที่ <https://www.reg.kmitl.ac.th/user/index.php>
นักศึกษาวิทยาเขตชุมพรฯ รหัสนักศึกษาขึ้นต้นด้วย 60 เป็นต้นไป สามารถเข้าใช้ระบบสารสนเทศ สำนักทะเบียนและประมวลผลได้ที่ <http://regchumphon.kmitl.ac.th/registrar/index/index.php>
6. สามารถใช้งาน SSL VPN ได้ที่ <https://myvpn.kmitl.ac.th>