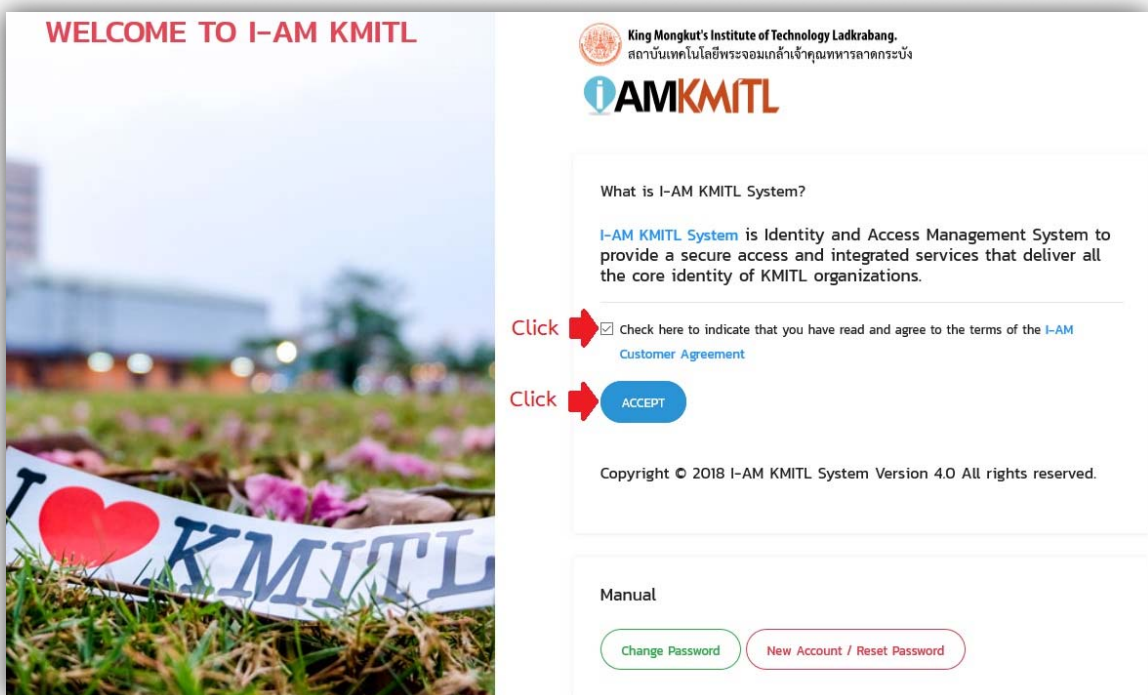
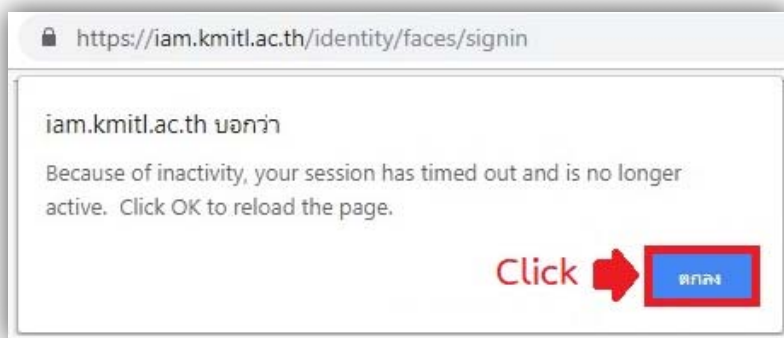


คู่มือการเปลี่ยนรหัสผ่าน (Chang Password) สำหรับผู้ใช้งานที่จำรหัสผ่านเดิมได้

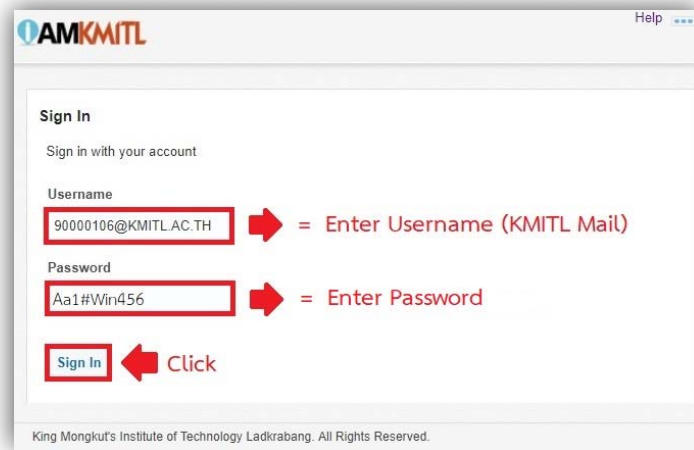
1. เปิดเว็บไซต์ <https://iam.kmitl.ac.th>
2. คลิกทำเครื่องหมายที่ **กล่องสี่เหลี่ยม** เพื่อยอมรับข้อตกลงการให้บริการ และคลิก **ACCEPT** เพื่อเข้าสู่ระบบ
******* อ่านคู่มือ Online ได้โดยคลิกที่ **Change Password**




3. หากคลิก **ACCEPT** แล้ว ขึ้นแจ้งเตือนตามภาพ ให้คลิก **OK**



4. ป้อนชื่อ**บัญชีผู้ใช้งาน** (Username (KMITL Mail)) และ **ป้อนรหัสผ่าน** (Password) และคลิก **Sign In**



5. คลิกที่รูป **My Information**



6. การเปลี่ยนรหัสผ่าน

- เลือกเมนู **Change Password**
- **ป้อนรหัสผ่านเดิม** ในช่อง **Old Password**
- **ป้อนรหัสผ่านใหม่**ที่ต้องการ (กรุณาอ่านข้อกำหนดการเปลี่ยนรหัสผ่านด้านล่าง) ในช่อง **New Password**
- **ป้อนยืนยันรหัสผ่านใหม่**อีกครั้ง ในช่อง **Confirm New Password**
- กด **Enter** บนแป้น **Keyboard** 1 ครั้ง (รอให้ช่อง **Apply** เป็น **สีเขียว**)
- คลิก **Apply**
- รอรอบดำเนินการ 7-10 วินาที

หมายเหตุ : ระบบไม่รองรับการเปลี่ยนรหัสผ่านบนระบบ iOS

******* หลังจากเปลี่ยนรหัสผ่านแล้ว สามารถใช้ Internet/WiFi, eOffice และระบบสารสนเทศอื่นๆ ได้ทันที ส่วน Google Application For Education และ Microsoft Office365 Online **กรุณารอประมาณ 30 นาที** จึงจะสามารถเข้าใช้บริการได้

Home My Information x

Pantawan Junchay * Required fields

Basic User Information

Change Password Click → Apply Cancel

* Old Password Aa1#Win456 = Enter Old Password

* New Password Ptw951jCl\$ = Enter New Password

* Confirm New Password Ptw951jCl\$ = Enter Confirm New Password

Note 1: Press "Enter" on the keyboard 1 time, then press "Apply" and after pressing the "Apply", please wait for the system to run for about 7-10 seconds.

*** Password Requirements

Passwords must :

1. Be a minimum of ten (10) characters in length and no more than sixteenth (16) characters.
2. Contain at least one (1) character from three (3) of the following categories:
 - Uppercase letter (A-Z)
 - Lowercase letter (a-z)
 - Digit (0-9)
 - Special character (: ! @ # \$ % ^ & * - _ + = [] { } | \ : , . ? / ~ < > ;

Passwords must not:

Contain a common proper name, login ID, email address, initials, first, middle or last name.

Note 2: After Password has been reset successfully, please wait about 30 minutes to be able to use service.

King Mongkut's Institute of Technology Ladkrabang. All Rights Reserved.

ข้อกำหนดการเปลี่ยนรหัสผ่าน

- รหัสผ่าน **ต้องไม่เป็น** รหัสนักศึกษา, อีเมล, หมายเลขบัตรประชาชน, ชื่อ หรือ นามสกุล
- รหัสผ่าน ต้องประกอบด้วย ตัวอักษรภาษาอังกฤษพิมพ์ใหญ่ (A-Z) ตัวอักษรภาษาอังกฤษพิมพ์เล็ก (a-z) ตัวเลข (0-9) และอาจมีอักขระพิเศษร่วมด้วยได้ (: ! @ # \$ % ^ & * - _ + = [] { } | \ : , . ? / ~ < > ; **ยกเว้น** ` ‘ “) ผสมรวมกัน อย่างน้อย **10 ตัวอักษร** และไม่เกิน **16 ตัวอักษร** เช่น Ptw951jCl\$

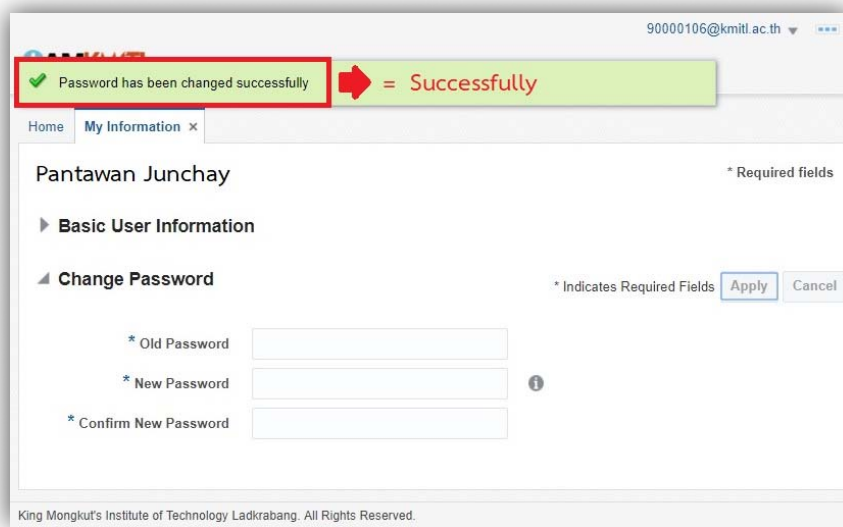
ข้อควรระวัง !!!

- ห้ามทำการเปลี่ยนรหัสผ่านบนระบบใดๆ โดยเด็ดขาด (เช่น Gmail, Microsoft365 Online) เพราะจะทำให้ไม่สามารถใช้บริการต่างๆ ได้ หากต้องการเปลี่ยนรหัสผ่าน **กรุณาเปลี่ยนที่ <https://iam.kmitl.ac.th> เท่านั้น !!!** เมื่อเปลี่ยนรหัสผ่านแล้ว ระบบจะทำการเปลี่ยนรหัสผ่านให้ทุกบริการ

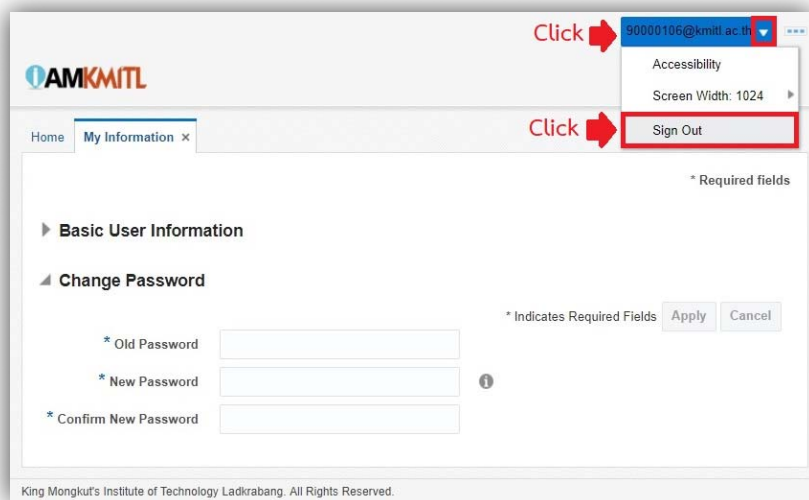
Warning !!!

- Do not change passwords in any system (such as Gmail, Microsoft365 online) because they will not be able to use various services if you want to change your password. **Please change at <https://iam.kmitl.ac.th> only !!!** When changing the password, the system will change the password for every service.

7. หน้าจอแสดงเปลี่ยนรหัสผ่านเรียบร้อยแล้ว



8. คลิก Sign Out เพื่อออกจากระบบ



ระบบสารสนเทศที่สามารถใช้บริการได้ มีดังนี้

สำหรับบุคลากรของสถาบัน

1. ระบบยืนยันตัวตน (Authentication) ของสถาบันฯ เพื่อใช้งานระบบเครือข่ายของสถาบันฯ ทั้งระบบเครือข่ายแบบมีสาย (LAN) และระบบเครือข่ายแบบไร้สาย (K-NEXT, K-ONE, KMITL-WiFi, KMITL-WIFI, KMITL-Dot1x, edurome ยกเว้น @KMITL)
2. สามารถใช้บริการ Google Application For Education ได้ เช่น Google Mail (โดยไม่ต้องสร้างบัญชีใหม่), Google Drive File Steam (มีพื้นที่จัดเก็บข้อมูลแบบไม่จำกัด) และบริการอื่นๆ บน Google Apps. โดยเข้าใช้งานได้ที่ <https://mail.google.com>
3. สามารถใช้บริการ Microsoft Office365 Online ได้ โดยเข้าใช้งานได้ที่ <https://portal.office.com>
4. สามารถใช้ระบบสารสนเทศต่างๆ ของสถาบัน เช่น ระบบใบแจ้งเงินเดือนและค่าตอบแทน, ระบบแจ้งซ่อมออนไลน์, ระบบจองห้องประชุม, PBP, e-Office เป็นต้น
5. สามารถใช้งาน SSL VPN ได้ที่ <https://myvpn.kmitl.ac.th>

สำหรับนักศึกษาของสถาบัน

1. ระบบยืนยันตัวตน (Authentication) ของสถาบันฯ เพื่อใช้งานระบบเครือข่ายของสถาบันฯ ทั้งระบบเครือข่ายแบบมีสาย (LAN) และระบบเครือข่ายแบบไร้สาย (K-NEXT, K-ONE, KMITL-WiFi, KMITL-WIFI, KMITL-Dot1x, edurome ยกเว้น @KMITL)
2. สามารถใช้บริการ Google For Education ได้ เช่น Google Mail (โดยไม่ต้องสร้างบัญชีใหม่), Google Drive File Steam (มีพื้นที่จัดเก็บข้อมูลแบบไม่จำกัด) และบริการอื่นๆ บน Google Apps. โดยเข้าใช้งานได้ที่ <https://mail.google.com>
3. สามารถใช้บริการ Microsoft Office365 Online ได้ โดยเข้าใช้งานได้ที่ <https://portal.office.com>
4. สามารถใช้งานระบบสารสนเทศต่างๆ ของสถาบัน เช่น การสืบค้นฐานข้อมูล
5. นักศึกษาลาดกระบัง รหัสนักศึกษาขึ้นต้นด้วย 59 เป็นต้นไป สามารถเข้าใช้ระบบสารสนเทศ สำนักทะเบียนและประมวลผลได้ที่ <https://www.reg.kmitl.ac.th/user/index.php>
นักศึกษาวิทยาเขตชุมพรฯ รหัสนักศึกษาขึ้นต้นด้วย 60 เป็นต้นไป สามารถเข้าใช้ระบบสารสนเทศ สำนักทะเบียนและประมวลผลได้ที่ <http://regchumphon.kmitl.ac.th/registrar/index/index.php>
6. สามารถใช้งาน SSL VPN ได้ที่ <https://myvpn.kmitl.ac.th>